


Ab in die Schule - aber sicher! Am Besten mit dem VVT

Unsere Sicherheitstipps
zeigen, wie es geht!



Weitere Infos unter

www.vvt.at

Tarif- und Fahrplanauskunft, Ticket- und Verkehrsinfo,
News, Downloads

VVT SmartRide

Die Mobilitäts-App für Bus, Bahn und Tram kennt
alle Abfahrtszeiten und Verkehrswege in Echtzeit.
Kostenlos für Android und iOS.



VVT SICHERHEITSTIPPS Tag für Tag sicher in die Schule und wieder zurück!



GEORDNET EINSTEIGEN

Halte genug Abstand, wenn der Bus einfährt. Beim Einsteigen aufeinander achten und nicht drängen.



AUSSTIEGEN LASSEN, DANN EINSTEIGEN

Damit das Einsteigen zügig funktioniert, lass erst die Fahrgäste aus dem Bus aussteigen. So ist der Gang beim Einsteigen frei.




KEINE ROLLSCHUHE ODER INLINE-SKATES

Damit du im Bus einen sicheren Halt hast, zieh Rollschuhe und Inline-Skates vor dem Einsteigen aus.



FREIE SITZPLÄTZE VERWENDEN

Sitzen im Bus ist nicht nur sicher, sondern auch bequem. Nutze deshalb freie Sitzplätze. Biete deinen Sitzplatz Älteren oder Schwangeren an, wenn alle Sitzplätze besetzt sind.



FESTHALTEN BEIM STEHEN

Ein Stehplatz im Bus ist sicherer, wenn du dich an den Haltegriffen festhältst. So kannst du bei einer plötzlichen Bremsung gut reagieren.




DER NOTHAMMER IST NUR FÜR NOTFÄLLE

Alle Sicherheitseinrichtungen sind für Notfälle und müssen im Bus bleiben. Wenn du sie entfernst gefährdest du damit andere Fahrgäste im Ernstfall..



GUTE LAUNE SCHADET NIE

Streiten, raufen oder drängeln ist an Haltestellen oder im Bus gefährlich. Wer mit guter Laune reist, ist sicherer.



MÜLL RICHTIG ENTSORGEN

Müll ist nur für den Mülleimer. Am Boden ist Müll ein Sicherheitsrisiko. Man kann leicht darauf ausrutschen.



BEIM AUSSTIEGEN VORSICHTIG SEIN

Nach dem Aussteigen besonders aufpassen, wenn du noch über die Straße musst. Warte bis der Bus abgefahren ist. Auf keinen Fall direkt vor oder hinter dem Bus die Straße überqueren.

