

Ehrwald Zugspitzbahn	an		✕ 6 58		© 7 51	Ⓐ 7 51			Ⓐ 8 51	© 8 53		Ⓐ 9 48			Ⓐ 10 58	© 10 58					
Ehrwald Zugspitzbahn			✕ 6 59		© 7 53	Ⓐ 7 53			Ⓐ 8 52	© 8 54		Ⓐ 9 49			Ⓐ 10 59	© 10 59					
Lermoos			7 03		7 57	7 57			8 56	8 59		9 53			11 03	11 03					
Lahn			7 09		×8 03	×8 03			×9 02	×9 04		× 9 59			×11 09	×11 09					
Bichlbach-Berwang			7 15		8 14	8 14			9 11	9 11		10 05			11 15	11 15					
Bichlbach Almkopfbahn						×8 16			×9 13	×9 13		×10 07			×11 17	×11 17					
Heiterwang-Plansee			7 21		×8 19	×8 19			×9 16	×9 16		×10 10			×11 20	×11 20					
Reutte in Tirol Schulzentrum			7 32		×8 28	×8 28			×9 25	×9 25		×10 19			×11 29	×11 29					
Reutte in Tirol	an		✕ 7 35		© 8 30	Ⓐ 8 31			Ⓐ 9 28	© 9 28		Ⓐ 10 22			Ⓐ 11 32	© 11 32					
Reutte in Tirol	ab	Ⓐ 7 09			© 8 03			9 07				© 10 07								11 42	
Pflach		×7 12			×8 06			×9 10				×10 10								×11 45	
Musau		×7 17			×8 11			×9 15				×10 15								×11 49	
Ulrichsbrücke-Füssen		×7 19			×8 13			×9 17				×10 17								×11 52	
Vils Stadt		×7 24			×8 18			×9 22				×10 22								×11 57	
Pfronten-Steinach	an	Ⓐ 7 32			© 8 26			9 30				© 10 30								12 05	
nach		Kempten (Allgäu)			Kempten (Allgäu)			Garmisch-Partenkirchen	Kempten (Allgäu)			Kempten (Allgäu)			München					Kempten (Allgäu)	München

Zug kommt an als 2 5182 von Jenbach täglich außer , nicht am 25., 26.Dez., 1.Jän., 22.Apr., 10.Jun.

410

Innsbruck

Ehrwald Zugspitzbahn

Reutte in Tirol

Pfronten-Steinach

Karwendelbahn

Weitere Züge Innsbruck Hbf - Innsbruck Westbf siehe Fahrplanbild 400

SB Zustieg im Nahverkehr (REX, R, S-Bahn) im Abschnitt Innsbruck Hbf - Scharnitz nur mit gültigem Ticket, ausgenommen in Stationen ohne Möglichkeit zum Ticketkauf.

Im Streckenabschnitt Scharnitz - Pfronten-Steinach gelten die Tarife des VVT (Verkehrsverbund Tirol) und der DB (Deutsche Bahn).

Wien Hbf 100						6 30						7 30		7 55					9 30			
St. Pölten Hbf						7 00						8 00		8 30					10 00			
Linz Hbf 101						7 46						8 46		9 32					10 46			
Salzburg Hbf 300						8 56						9 56		10 56					11 56			
Innsbruck Hbf	an					10 44						11 44		12 44					13 44			
		ICE	REX	R	R	R	R	R	R	R	R	S	REX	ICE	S	R	S	R	REX	R	R	R
		1294	5412	5482	5514	5544	5448	5414	5540	5516	5486	5450	5416	1222	5452	5418	5454	5420	5546	5518		
		2.	2.			2.	2.					2.	2.		2.	2.	2.	2.				
ÖBB / DB Regio AG																						
zusätzliche Hinweise																						
von																						
				Garmisch-Partenkirchen	Garmisch-Partenkirchen																Garmisch-Partenkirchen	Garmisch-Partenkirchen
Innsbruck Hbf			10 23	10 38		11 08						A 12 08	12 38		12 54	13 08			A 14 08	14 38		
Innsbruck Westbf				10 42		11 12						12 12	12 42		13 12				14 12	14 42		
Innsbruck Hötting				10 45		11 15						12 15	12 45		13 15				14 15	14 45		
Allerheiligenhöfe				x10 48		x11 18						x12 18	x12 48		x13 18				x14 18	x14 48		
Kranebitten				x10 51		x11 21						x12 21	x12 51		x13 21				x14 21	x14 51		
Hochzirl				11 01		11 31						12 31	13 01		13 31				14 31	15 01		
Leithen				x11 05		x11 35						x12 35	x13 05		x13 35				x14 35	x15 05		
Reith				11 10		11 40						12 40	13 10		13 40				14 40	15 10		
Seefeld in Tirol	an	10 56	11 14			11 44						12 44	13 14	13 26	13 44				14 44	15 14		
Seefeld in Tirol	ab	11 06	11 15					C 12 04				12 45	13 15	13 33	A 13 45	C 14 04			14 45	15 15		
Gießenbach			x11 22					x12 11				x12 52	x13 22		x13 52	x14 11			x14 52	x15 22		
Scharnitz	an		11 27					12 15				A 12 57	13 27		A 13 57	14 15			A 14 57	15 27		
Scharnitz	ab		11 28					12 16					13 28						14 16	15 28		
Mittenwald	an		11 24	11 35				C 12 25					13 35		13 53				C 14 25	15 35		
Mittenwald	ab		11 27	11 36				C 12 36					13 36		14 03				C 14 36	15 36		
Klais				11 44				12 43					13 44						14 43	15 44		
Garmisch-Partenkirchen	an	11 52	11 57					C 13 00					14 00	14 28					C 15 00	15 57		
München Hbf Gleis 27-36	an							14 26					15 26						16 26			
München Hbf	an		13 42												16 10							
Garmisch-Partenkirchen Hausbergbahn								A 12 21	C 12 32												C 14 20	A 14 32
Untergrainau								x12 23	x12 34												x14 23	x14 34
Griesen (Oberbayern)								x12 28	x12 38												x14 27	x14 38
								x12 41	x12 48												x14 41	x14 48

410

Innsbruck

Ehrwald Zugspitzbahn

Reutte in Tirol

Pfronten-Steinach

Karwendelbahn

Weitere Züge Innsbruck Hbf - Innsbruck Westbf siehe Fahrplanbild 400

SB Zustieg im Nahverkehr (REX, R, S-Bahn) im Abschnitt Innsbruck Hbf - Scharnitz nur mit gültigem Ticket, ausgenommen in Stationen ohne Möglichkeit zum Ticketkauf.

Im Streckenabschnitt Scharnitz - Pfronten-Steinach gelten die Tarife des VVT (Verkehrsverbund Tirol) und der DB (Deutsche Bahn).

Wien Hbf 100								10 30				11 30						12 30		13 30
St. Pölten Hbf								11 00				12 00						13 00		14 00
Linz Hbf 101								11 46				12 46						13 46		14 46
Salzburg Hbf 300								12 56				13 56						14 56		15 56
Innsbruck Hbf	an							14 44				15 44						16 44		17 44
ÖBB / DB Regio AG		R	R	R	R	R	R	5	R	R	R	5	REX	R	R	R		5	R	5
zusätzliche Hinweise		5542	5520	5490	5522	5548	5524	5492	5456 2.	5422 2.	5526	5494	5458 2.	5426 2.	5528	5530	5532	5460 2.	5428 2.	5462 2.
von			Garmisch-Partenkirchen	Garmisch-Partenkirchen	Garmisch-Partenkirchen	Garmisch-Partenkirchen				Garmisch-Partenkirchen					Garmisch-Partenkirchen	Garmisch-Partenkirchen	Garmisch-Partenkirchen			
Innsbruck Hbf								15 08				A 16 08	16 38					17 08		A 18 08
Innsbruck Westbf								15 12				16 12	16 42					17 12		18 12
Innsbruck Hötting								15 15				16 15	16 45					17 15		18 15
Allerheiligenhöfe								x15 18				x16 18	x16 48					x17 18		x18 18
Kranebitten								x15 21				x16 21	x16 51					x17 21		x18 21
Hochzirl								15 31				16 31	17 01					17 31		18 31
Leithen								x15 35				x16 35	x17 05					x17 35		x18 35
Reith								15 40				16 40	17 10					17 40		18 40
Seefeld in Tirol	an							15 44				16 44	17 14					17 44		18 44
Seefeld in Tirol	ab								16 04				16 45	17 15				A 17 45	C 18 04	18 45
Gießenbach									x16 11				x16 52	x17 22				x17 52	x18 11	x18 52
Scharnitz	an								16 15				A 16 57	17 27				A 17 57	18 15	A 18 57
Scharnitz	ab								16 16					17 28						18 16
Mittenwald	an								16 25					17 35						C 18 25
Mittenwald	ab								16 36					17 36						C 18 36
Klais									16 43					17 44						18 43
Garmisch-Partenkirchen	an								17 00					18 00						C 19 00
München Hbf Gleis 27-36	an								18 26					19 26						20 26
München Hbf	an																			
Garmisch-Partenkirchen		C 15 21		A 16 20	C 16 31	C 16 57				A 17 20					18 20	E 18 56	F 19 20			
Hausbergbahn		x15 23		x16 23	x16 33	x16 59				x17 22					x18 22	x18 58	x19 22			
Untergrainau		x15 27		x16 28	x16 37	x17 03				x17 27					x18 27	x19 02	x19 27			
Griesen (Oberbayern)				x16 41	x16 47										x18 41					

Ehrwald Zugspitzbahn ☒	an	Ⓒ 15 51		Ⓐ 16 51	Ⓒ 16 57	Ⓒ 17 22			Ⓐ 17 51				18 51	Ⓔ 19 21	Ⓙ 19 51		
Ehrwald Zugspitzbahn ☒ ☒		Ⓐ 15 18	Ⓒ 15 52	Ⓐ 16 59	Ⓒ 16 59	Ⓒ 17 31			Ⓐ 17 53				18 59	Ⓔ 19 31	Ⓙ 19 53		
Lermoos ☒		15 24	15 56	17 03	17 03	17 35			17 57				19 03	19 35	19 57		
Lahn ☒		x15 29	x16 02	x17 09	x17 09	x17 41			x18 03				x19 09	x19 41	x20 03		
Bichlbach-Berwang ☒		15 34	16 07	17 15	17 15	17 46			18 15				19 15	19 46	20 08		
Bichlbach Almkopfbahn ☒		x15 36	x16 09	x17 17	x17 17	x17 48			x18 17								
Heiterwang-Plansee ☒		x15 39	x16 12	x17 20	x17 20	x17 51			x18 20				x19 20	x19 50	x20 12		
Reutte in Tirol Schulzentrum ☒		x15 48	x16 21	x17 29	x17 29	x18 00			x18 29				x19 29	x19 59	x20 21		
Reutte in Tirol ☒	an	Ⓐ 15 51	Ⓒ 16 23	Ⓐ 17 32	Ⓒ 17 32	Ⓒ 18 02			Ⓐ 18 32				19 31	Ⓔ 20 02	Ⓙ 20 24		
Reutte in Tirol ☒	ab			17 07					19 03								
Pflach ☒				x17 10					x19 06								
Musau ☒				x17 15					x19 11								
Ulrichsbrücke-Füssen ☒				x17 17					x19 13								
Vils Stadt ☒				x17 22					x19 18								
Pfronten-Steinach ☒ ☒	an			17 30					19 26								
nach				Kempten (Allgäu)				Kempten (Allgäu)		München			Kempten (Allgäu)		München		München

Ⓔ an †, nicht am 25.Dez., 21.Apr., 9.Jun., 26.Okt. Ⓙ an ✖ außer Ⓔ, nicht am 24., 31.Dez., 30.Apr., 29.Mai, 19.Jun., 14.Aug., 25., 31.Okt. Ⓔ täglich außer vom 11.Apr. bis 6.Jun.

410

Innsbruck

Ehrwald Zugspitzbahn

Reutte in Tirol



















Pfronten-Steinach

Karwendelbahn

Weitere Züge Innsbruck Hbf - Innsbruck Westbf siehe Fahrplanbild 400

 **Zustieg im Nahverkehr (REX, R, S-Bahn) im Abschnitt Innsbruck Hbf - Scharnitz nur mit gültigem Ticket, ausgenommen in Stationen ohne Möglichkeit zum Ticketkauf.**

Im Streckenabschnitt Scharnitz - Pfronten-Steinach gelten die Tarife des VVT (Verkehrsverbund Tirol) und der DB (Deutsche Bahn).

Wien Hbf 100 				14 30		15 30		18 30	
St. Pölten Hbf				15 00		16 00		19 00	
Linz Hbf 101				15 46		16 46		19 46	
Salzburg Hbf 300				16 56		17 56		20 56	
Innsbruck Hbf	an			18 44		19 44		22 48	
		REX 5430 2.	R 5534	R 5498	5 5464 2.	5 5432 2.	REX 5466 2.	REX 5434 2.	5 5436 2.
ÖBB / DB Regio AG									
zusätzliche Hinweise									
									
von			Garmisch-Partenkirchen						
Innsbruck Hbf		18 38		19 08		20 08	20 38	23 08	
Innsbruck Westbf		18 42		19 12		20 12	20 42	23 12	
Innsbruck Hötting 		18 45		19 15		20 15	20 45	23 15	
Allerheiligenhöfe 		x18 48		x19 18		x20 18	x20 48	x23 18	
Kranebitten 		x18 51		x19 21		x20 21	x20 51	x23 21	
Hochzirl 		19 01		19 31		20 31	21 01	23 31	
Leithen 		x19 05		x19 35		x20 35	x21 05	x23 35	
Reith 		19 10		19 40		20 40	21 10	23 40	
Seefeld in Tirol	an	19 14		19 44		20 44	21 14	23 44	
Seefeld in Tirol	ab	19 15			20 04	20 45	21 15	23 45	
Gießenbach 		x19 22			x20 11	x20 52	x21 22	x23 52	
Scharnitz 	an	19 27			20 15	20 57	21 27	23 57	
Scharnitz 	ab	19 28			20 16		21 28		
Mittenwald 	an	19 35			20 25		21 35		
Mittenwald 	ab	19 36			20 36		21 36		
Klais		19 44			20 43		21 44		
Garmisch-Partenkirchen	an	19 57			20 57		21 57		
München Hbf Gleis 27-36	an				22 26		23 26		
München Hbf	an								
Garmisch-Partenkirchen					20 04				
Hausbergbahn					x20 06				
Untergrainau					x20 10				
Griesen (Oberbayern)					x20 20				

Ehrwald Zugspitzbahn ☒	an		20 30					
Ehrwald Zugspitzbahn ☒ ☒			20 32					
Lermoos ☒			20 36					
Lahn ☒			x20 42					
Bichlbach-Berwang ☒			20 47					
Bichlbach Almkopfbahn ☒								
Heiterwang-Plansee ☒			x20 51					
Reutte in Tirol Schulzentrum ☒			x21 00					
Reutte in Tirol ☒	an		21 03					
Reutte in Tirol ☒	ab		21 10					
Pflach ☒			x21 13					
Musau ☒			x21 18					
Ulrichsbrücke-Füssen ☒			x21 20					
Vils Stadt ☒			x21 25					
Pfronten-Steinach ☒ ☒	an		21 33					
nach	Garmisch-Partenkirchen		Kempten (Allgäu)		München		München	

☒ täglich außer ☒, nicht am 24., 25., 31.Dez., 21.Apr., 9.Jun.

410

Pfronten-Steinach

Reutte in Tirol

Ehrwald Zugspitzbahn

Innsbruck

Karwendelbahn

Weitere Züge Innsbruck Westbf - Innsbruck Hbf siehe Fahrplanbild 400

SB Zustieg im Nahverkehr (REX, R, S-Bahn) im Abschnitt Scharnitz - Innsbruck Hbf nur mit gültigem Ticket, ausgenommen in Stationen ohne Möglichkeit zum Ticketkauf.

Im Streckenabschnitt Pfronten-Steinach - Scharnitz gelten die Tarife des VVT (Verkehrsverbund Tirol) und der DB (Deutsche Bahn).

	5 5451 2.	R 5477	R 5513	REX 5417 2.	5 5453 2.	R 5515	R 5419 2.	5 5455 2.	R 5481	R 5517	R 5519	REX 5421 2.	5 5457 2.	R 5543	R 5541	R 5423 2.	5 5459 2.	R 5485	R 5521	ICE 1221	
ÖBB/DB Regio AG																					
zusätzliche Hinweise																					4
von	☿			☿	☿			☿				☿	☿				☿				☿
		Kempten (Allgäu)		Garmisch- Parten- kirchen			München		Kempten (Allgäu)			Mün- chen				Mün- chen		Kempten (Allgäu)		Dortmund	
Pfronten-Steinach ☿		10 31							12 27										14 27		
Vils Stadt ☿		x10 39							x12 35										x14 35		
Ulrichsbrücke-Füssen ☿		x10 42							x12 38										x14 38		
Musau ☿		x10 45							x12 41										x14 41		
Pflach ☿		x10 50							x12 46										x14 46		
Reutte in Tirol ☿	an	10 54							12 50										14 50		
Reutte in Tirol ☿	ab		10 57			A 11 54				A 12 52	C 12 57				A 13 57				14 57		
Reutte in Tirol Schulzentrum ☿			x10 58			11 56				12 53	x12 58				13 58				x14 58		
Heiterwang-Plansee ☿			x11 07			12 05				13 02	x13 07				14 07				x15 07		
Bichlbach Almkopfbahn ☿			x11 10			x12 09				x13 10	x13 10				x14 10				x15 10		
Bichlbach-Berwang ☿			11 14			12 13				13 09	13 14				14 14				15 14		
Lähn ☿			x11 18			12 18				13 13	x13 18				14 18				x15 18		
Lermoos ☿			11 24			12 24				13 19	13 24				14 24				15 24		
Ehrwald Zugspitzbahn ☿	an		11 29			A 12 29				A 13 24	C 13 29				A 14 29				15 29		
Ehrwald Zugspitzbahn ☿	ab		11 30			A 12 30				A 13 25	C 13 30				C 14 30				15 30		
Griesen (Oberbayern)	an		x11 40								x13 40								x15 40		
Untergrainau	an		x11 48			x12 48				x13 48	x13 48				x14 48				x15 48		
Hausbergbahn	an		x11 53			x12 53					x13 53				x14 53				x15 53		
Garmisch-Partenkirchen	an		11 57			A 12 57				A 13 56	C 13 57				C 14 57				15 57		
München Hbf																					
München Hbf Gleis 27-36							11 32					12 32				13 32					15 39
Garmisch-Partenkirchen	an						12 57					13 53				14 57					15 35
Garmisch-Partenkirchen	ab		12 02			C 13 02						14 02				15 02					15 35
Klais	an		12 15			13 15						14 15				15 15					16 03
Mittenwald ☿	an		12 23			C 13 23						14 23				15 23					16 03
Mittenwald ☿			12 26			C 13 36						14 26				15 36					16 05
Scharnitz ☿	an		12 33			C 13 43						14 33				15 43					
Scharnitz ☿	ab		12 34	A 13 03			13 44	A 14 03				14 34	A 15 03			15 44					

410

Pfronten-Steinach

Reutte in Tirol

Ehrwald Zugspitzbahn




































Innsbruck

Karwendelbahn

Weitere Züge Innsbruck Westbf - Innsbruck Hbf siehe Fahrplanbild 400

 **Zustieg im Nahverkehr (REX, R, S-Bahn) im Abschnitt Scharnitz - Innsbruck Hbf nur mit gültigem Ticket, ausgenommen in Stationen ohne Möglichkeit zum Ticketkauf.**

Im Streckenabschnitt Pfronten-Steinach - Scharnitz gelten die Tarife des VVT (Verkehrsverbund Tirol) und der DB (Deutsche Bahn).

	 5497	 5469 2.	 5535	 5439 2.
OBB/ DB Regio AG				
zusätzliche Hinweise				
von	Kempten (Allgäu)			
Pfronten-Steinach 	20 31			
Vils Stadt 	x20 39			
Ulrichsbrücke-Füssen 	x20 42			
Musau 	x20 45			
Pflach 	x20 50			
Reutte in Tirol 	an 20 54			
Reutte in Tirol 	ab		21 04	
Reutte in Tirol Schulzentrum 			x21 05	
Heiterwang-Plansee 			x21 14	
Bichlbach Almkopfbahn 				
Bichlbach-Berwang 			21 20	
Lähn 			x21 24	
Lermoos 			21 30	
Ehrwald Zugspitzbahn 	an		21 35	
Ehrwald Zugspitzbahn 	ab		21 36	
Griesen (Oberbayern) 	an		x21 46	
Untergrainau 	an		x21 54	
Hausbergbahn 	an		x21 59	
Garmisch-Partenkirchen 	an		22 03	
München Hbf 				
München Hbf Gleis 27-36 				
Garmisch-Partenkirchen 	an			
Garmisch-Partenkirchen Klais 	ab			
Garmisch-Partenkirchen Klais 	an			
Mittenwald 				
Mittenwald 				
Scharnitz 	an			
Scharnitz 	ab	21 33		0 03

Gießenbach	✗		x21 37	x0 07
Seefeld in Tirol	an		21 45	0 15
Seefeld in Tirol	ab		21 46	0 16
Reith	✗		21 51	0 21
Leithen	✗		x21 53	x0 23
Hochzirl	✗		22 00	0 30
Kranebitten	✗		x22 08	x0 38
Allerheiligenhöfe	✗		x22 10	x0 40
Innsbruck Hötting	✗		22 16	0 46
Innsbruck Westbf	an		22 19	0 49
Innsbruck Hbf	an		22 23	0 53
nach				
Innsbruck Hbf 300	ab			1 28
Salzburg Hbf 101	an			3 22
Linz Hbf 100	an			4 57
St. Pölten Hbf	an			6 00
Wien Hbf	an			6 35

Garmisch-Partenkirchen

Zug fährt an © als 1 5301 weiter nach Kufstein

Zeichenerklärungen

Linz Hbf	Anfangs- und Endpunkt, wichtige Abzweigstelle
* Hallein	Zwischenstation
Bf	Bahnhof
Hbf	Hauptbahnhof
✗	Bahnhof ohne Ticketverkauf
rix, ri	ÖBB Hochgeschwindigkeitszug
nightjet	NightJet
EC	EuroCity
EN	EuroNight
IC	InterCity
D	Schnellzug
REX	RegionalExpress
R	Regionalzug; nur 2.Klasse
	U-Bahn
	S-Bahn
	Zug führt Autotransportwagen

	Schlafwagen
	Liegewagen
	Bordrestaurant
	mobiles Bordservice (Snacks und Getränke)
	Damenabteil
	Kino
	Kleinkindabteil
	Stillabteil
	Wagen mit Rollstuhlstellplatz (ÖBB-Züge: Voranmeldung im Kundenservice 05-1717)
	Fahrradmitnahme nach Maßgabe des vorhandenen Laderaumes (kostenpflichtig)
	Fahrradmitnahme (kostenpflichtig), Reservierung erforderlich
	WLAN-Service innerhalb Österreichs

① - ⑦	Montag - Sonntag
✗	Werktag
†	Sonn- und Feiertag
Ⓐ	Werktag außer Samstag
Ⓑ	täglich außer Samstag
©	Samstag, Sonn- und Feiertag
x	Zug hält nur bei Bedarf: Zusteigen: Bitte den Haltewunsch durch deutlichen Hinweis (z.B. Handzeichen) für den Triebfahrzeugführer bekanntgeben. Aussteigen: Bitte den Haltewunsch durch Drücken der Haltewunschtaсте bekanntgeben.
	Grenzbahnhof

Gesetzliche Feiertage in Österreich:

1. und 6. Jänner, Ostermontag, 1. Mai, Christi Himmelfahrt, Pfingstmontag, Fronleichnam, 15. August, 26. Oktober, 1. November, 8., 25. und 26. Dezember.

- hält nur zum Zusteigen
- hält nur zum Aussteigen
- * bedeutet: zum Beispiel

Änderungen vorbehalten!
Eine rechtliche Gewähr für die Richtigkeit kann nicht übernommen werden.

Weitere Informationen: Kundenservice 05-1717 oder www.oebb.at